

«Рейтинг устойчивого развития городов России за 2013 год»

Долгих Елена Ивановна

Генеральный директор

Антонов Евгений Викторович

Ведущий аналитик

17 декабря 2014 года, Москва

Миссия: «Агентство реализует проекты в области устойчивого развития для повышения устойчивости, инвестиционной привлекательности городов, регионов, компаний, повышения качества жизни населения в России»

Принципы: независимость, объективность и обоснованность рейтингов, исследований, анализа

Проекты Агентства в 2013-2014 гг.

Рейтинги устойчивого развития городов России за 2012 и 2013 г.

Опросы экспертов в области устойчивого развития и руководителей муниципальных образований

Исследование «Оценка качества состояния городской среды г. Магнитогорска»

Аналитический доклад «Государственная и корпоративная политика в отношении моногородов в России»

Участие в разработке стратегии устойчивого развития Чемпионата мира по футболу-2018



КОНЦЕПЦИЯ УСТОЙЧИВОГО РАЗВИТИЯ ГОРОДОВ: ЗАРУБЕЖНЫЙ ОПЫТ

Особенности распространения концепций устойчивого развития в мире

- **Страны Северной Европы –**

экологический аспект

Union of the Baltic Cities,
Council of the Baltic Sea States

- **Развитые западные страны –**

городские пространства, городская среда

Reference Framework for European Sustainable Cities

- **Развивающиеся страны –**

экономическое развитие,

низкоуглеродная экономика

McKinsey on Sustainability & Resource Productivity,
Sustainable Low-Carbon City Development in China

Aalesund, Norway



Masdar, UAE



Songdo, Korea



Hornstull, Sweden

КОНЦЕПЦИЯ УСТОЙЧИВОГО РАЗВИТИЯ ГОРОДОВ : РОССИЙСКИЙ ОПЫТ

Новые города Устойчивого Развития

- Инноград Сколково (Москва)
- Олимпийская деревня (Сочи)
- «Новый Город» (Усть-Луга)
- Иннополис, Smart City Kazan (Казань)



Экоустойчивые поселения и городские кварталы

- Энергоэффективный район в Твери
- Экопоселение в Туапсе



Направления устойчивого развития городов

Экономика

Экономическое развитие

Городская инфраструктура

Социальная сфера

Демография и население

Социальная инфраструктура

Экология

Состояние окружающей среды

Формирование комфортной городской среды

<ul style="list-style-type: none"> ▪ Экономическая самостоятельность ▪ Развитие «экономики знаний», «зеленой экономики» ▪ Диверсификация рынка труда ▪ Развитие малого и среднего бизнеса ▪ Безотходные производства ▪ Туризм/ экотуризм 	<ul style="list-style-type: none"> ▪ Энергоэффективные технологии ▪ Местные и возобновляемые источники энергии ▪ Развитие общественного транспорта ▪ Экоустойчивые здания ▪ Развитие «зеленого» каркаса города ▪ Организация общественных пространств 	<ul style="list-style-type: none"> ▪ Повышение качества человеческого капитала ▪ Миграционные программы ▪ Планирование семьи ▪ Экопросвещение 	<ul style="list-style-type: none"> ▪ насыщение потребностей в соц. инфраструктуре и обеспечение соц. услуг ▪ Доступное и качественное высшее образование ▪ Дистанционные методы обучения и медицинского обслуживания ▪ Массовость физического воспитания и спорта 	<ul style="list-style-type: none"> ▪ Безопасность окружающей среды ▪ Отказ от неэкологических видов деятельности ▪ Принятие стандартов экологически чистого производства ▪ Мероприятия в области охраны окружающей среды ▪ Утилизация и переработка отходов
<ul style="list-style-type: none"> ▪ Безопасность ▪ Отсутствие коррупции 				

Высокий уровень взаимодействия населения, власти и бизнеса города

РЕЙТИНГ УСТОЙЧИВОГО РАЗВИТИЯ ГОРОДОВ: МЕЖДУНАРОДНЫЙ ОПЫТ

Международная практика присвоения рейтингов устойчивого развития городов и другие системы оценки их устойчивого развития:

- Исследование городов семи ведущих стран с развивающейся экономикой «От Москвы до Сан-Паулу» (2013)
PWC (From Moscow to Sao Pãulo, Emerging 7 Cities Report 2013)
- Индекс устойчивого развития городов McKinsey (2010)
(McKinsey on Sustainability & Resource Productivity)
- Индекс устойчивого развития городов Фонда охраны природы Австралии (2010)
(Sustainable Cities Index, Australian Conservation Foundation)
- Индекс «Зелёные города Европы», медиагруппа «Экономист» (2009)
(European Green City Index, Economist Intelligence Unit)
- Индикаторы награды «Зелёная столица Европы» (2008)
(European Green Capital)
- Индекс устойчивого развития 20 британских городов Форума для будущего (2007),
(Sustainable Cities Index, Forum for the Future)

РЕЙТИНГ УСТОЙЧИВОГО РАЗВИТИЯ ГОРОДОВ: РОССИЙСКИЙ ОПЫТ

Российская практика присвоения рейтингов развития городов:

Интегральные рейтинги:

- Генеральный рейтинг привлекательности городской среды проживания (обитания) по итогам деятельности городов (2011-2012)
Российский союз инженеров
- Интегральный рейтинг ста крупнейших городов России (качество городской среды) (2010-2013)
Институт территориального планирования «Урбаника» и союз архитекторов РФ

В области инвестиционной привлекательности:

- Рейтинг городов России по привлекательности для бизнеса (2009-2013)
Журнал «РБК»
- Рейтинг городов России по привлекательности для бизнеса (2008-2013)
Журнал «Forbes»

Экологические рейтинги:

- Экологический рейтинг городов России (2011-2013)
Министерство природных ресурсов и экологии РФ совместно с «Ernst&Young»
- Рейтинг городов России по выбросам вредных веществ в атмосферу (2011)
«РИА-Аналитика»

ГОРОДА РОССИИ – ТОЧКИ РОСТА И УСТОЙЧИВОГО РАЗВИТИЯ

Большая часть населения Российской Федерации (около 74%) проживает в городах

России насчитывается **1097** городов (на 01.01.2014), из них:

13 городов - миллионников (28% городского населения)

83 города - региональных центра (53% городского населения)

173 города с населением свыше 100 тыс. чел. (69% городского населения)

Рейтинг устойчивого развития городов России за 2013 год – 173 города с населением более 100 тыс. человек (около 69% городского населения РФ)

МЕРОПРИЯТИЯ ПО ДОРАБОТКЕ РЕЙТИНГА УСТОЙЧИВОГО РАЗВИТИЯ

Вид работ	2013 год	2014 год			
	4 кв.	1 кв.	2 кв.	3 кв.	4 кв.
Рейтинги устойчивого развития	Рейтинг устойчивого развития городов РФ за 2012 год		Уточнение данных и рейтинга УР за 2012 год	Рейтинг устойчивого развития городов РФ за 2013 год	
Опросы руководителей администраций муниципальных образований		Опрос руководителей 170 городов РФ			
Опросы экспертов		Опрос экспертов по методике Рейтинга УР			Круглый стол по методике Рейтинга УР
Социологические исследования			Оценка качества состояния городской среды г. Магнитогорска		
Исследовательские проекты			Разработка концепции «умного города» для Калуги	Исследование по моногородам России	

Цель:

выделение сильных и слабых сторон в устойчивом развитии муниципалитетов для определения потенциала роста

Принципы:

- объективность,
- независимость,
- полнота

Оценка по трем основным направлениям:

- экономика
- социальная сфера
- экология

Всего:


32 показателя (Рейтинг 2012 года)

30 показателей (Рейтинг 2013 года)




ЭТАПЫ ФОРМИРОВАНИЯ РЕЙТИНГА 2013 ГОДА


Подготовительный этап



Расчетный этап



Этап доработки методики



БЛОК ЭКОНОМИЧЕСКИХ ПОКАЗАТЕЛЕЙ

1. Экономическое развитие (9 показателей)

- A. Объем промышленного производства и инвестиций
- B. Диверсифицированность структуры экономики и рынка труда
- C. Доля убыточных предприятий
- D. Безработица
- E. Доходы и расходы населения
- F. Уровень дотационности муниципального бюджета

2. Городская инфраструктура (7 показателей)

- A. Строительство жилья
- B. Благоустроенность жилого фонда
- C. Доля семей, нуждающихся в улучшении жилищных условий
- D. Эффективность системы теплоснабжения
- E. Уровень развития общественного транспорта

БЛОК ПОКАЗАТЕЛЕЙ СОЦИАЛЬНОЙ СФЕРЫ

3. Демография и население (3 показателя)

- A. Демографическая нагрузка
- B. Естественный прирост
- C. Миграционный прирост

4. Социальная инфраструктура (8 показателей)

- A. Медицинское обслуживание
- B. Дошкольное образование
- C. Школьное образование
- D. Высшее и среднее специальное образование

ЭКОЛОГИЧЕСКИЙ БЛОК ПОКАЗАТЕЛЕЙ

5. Состояние окружающей среды (1 показатель)

- A. Уровень загрязнения атмосферы (индекс загрязнения атмосферы, ИЗА)

6. Экологическая эффективность производств (2 показателя)

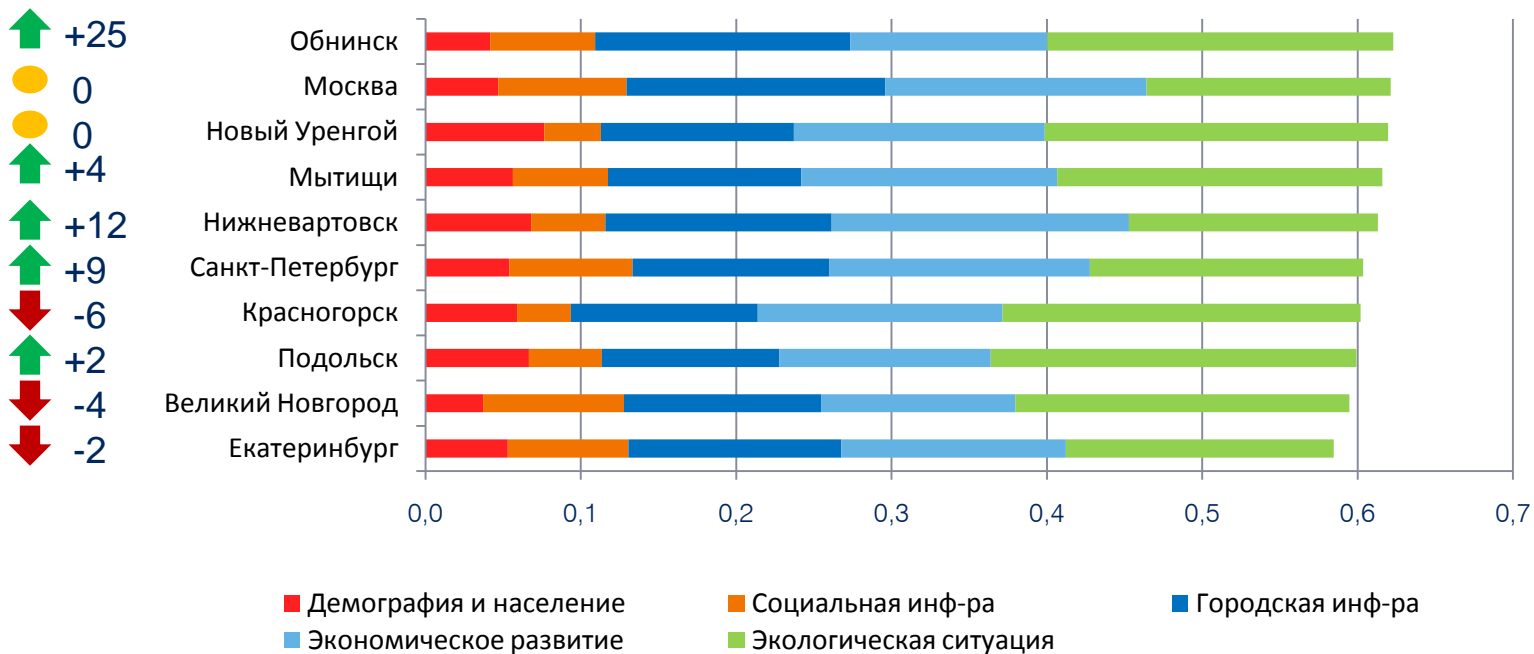
- A. Удельные выбросы в атмосферу на одного занятого
- B. Удельные объемы использования водных ресурсов на единицу продукции

ИТОГОВЫЙ РЕЙТИНГ ПО ГРУППАМ ГОРОДОВ

Лидеры		Аутсайдеры		Группы городов по населению	
Москва	0,621	Самара	0,490	I	Более 1 млн чел.
Санкт-Петербург	0,604	Новосибирск	0,485		
Екатеринбург	0,585	Красноярск	0,446		
Пермь	0,578	Волгоград	0,446		
Казань	0,540	Воронеж	0,371		
Краснодар	0,577	Астрахань	0,403	II	500 тыс. - 1 млн.чел.
Ижевск	0,544	Барнаул	0,401		
Оренбург	0,543	Новокузнецк	0,377		
Тюмень	0,538	Иркутск	0,376		
Набережные Челны	0,525	Махачкала	0,356		
Нижневартовск	0,613	Владикавказ	0,417	III	250-500 тыс.чел.
Мурманск	0,569	Новороссийск	0,392		
Белгород	0,568	Улан-Удэ	0,388		
Вологда	0,546	Чита	0,351		
Тверь	0,543	Грозный	0,339		
Обнинск	0,623	Киселевск	0,341	IV	Менее 250 тыс.чел.
Новый Уренгой	0,620	Орск	0,324		
Мытищи	0,616	Златоуст	0,293		
Красногорск	0,602	Уссурийск	0,293		
Подольск	0,599	Прокопьевск	0,246		

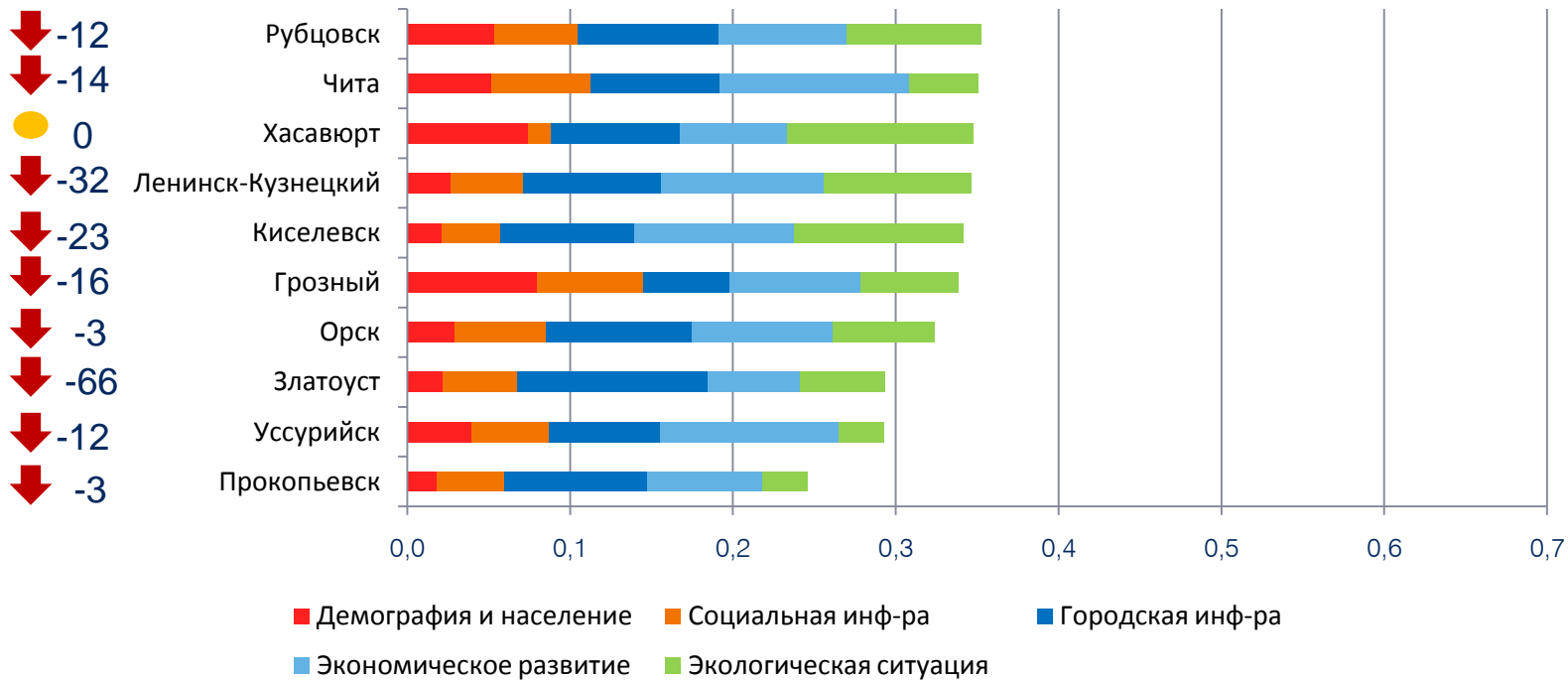
ИТОГОВЫЙ РЕЙТИНГ ГОРОДОВ (>100 ТЫС.)

10 городов – лидеров рейтинга



ИТОГОВЫЙ РЕЙТИНГ ГОРОДОВ (>100 ТЫС.)

10 городов – аутсайдеров рейтинга

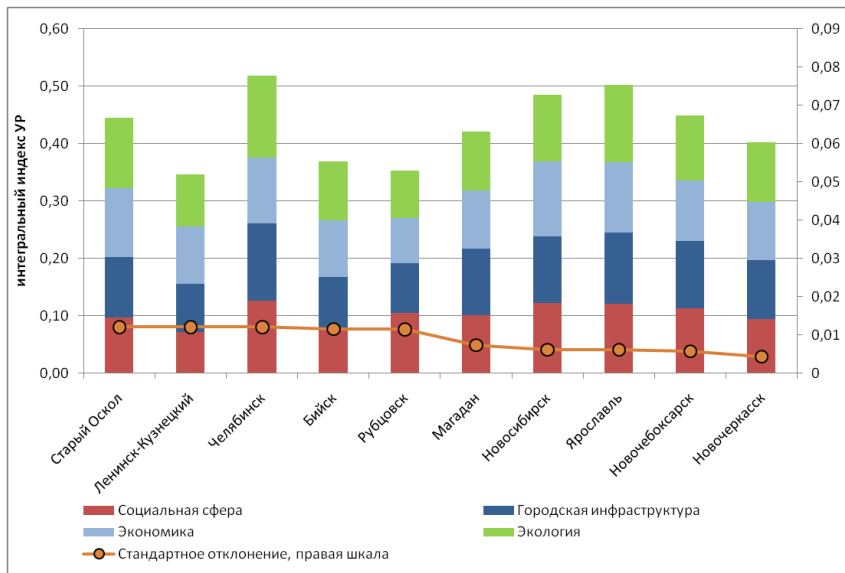


ГОРОДА - ЛИДЕРЫ И АУТСАЙДЕРЫ РЕЙТИНГА ПО ОТДЕЛЬНЫМ ГРУППАМ ПОКАЗАТЕЛЕЙ

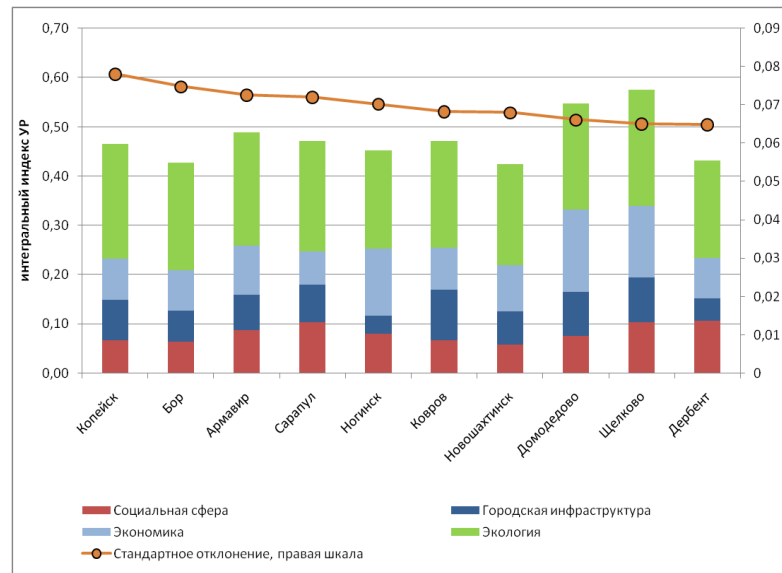
№	Демография и население	Социальная инфраструктура	Городская инфраструктура	Экономическое развитие	Экология
Лидеры по категориям					
1	Грозный	Тамбов	Мурманск	Нижневартовск	Подольск
2	Новый Уренгой	Великий Новгород	Москва	Ухта	Щелково
3	Хасавюрт	Йошкар-Ола	Обнинск	Норильск	Копейск
4	Каспийск	Саранск	Норильск	Краснодар	Электросталь
5	Нижневартовск	Киров	Череповец	Сургут	Красногорск
Аутсайдеры по категориям					
166	Березники	Батайск	Артем	Сарапул	Чита
167	Киселевск	Раменское	Сочи	Камышин	Абакан
168	Камышин	Нижнекамск	Грозный	Хасавюрт	Уссурийск
169	Прокопьевск	Назрань	Дербент	Златоуст	Прокопьевск
170	Новомосковск	Хасавюрт	Ногинск	Назрань	Иркутск

СБАЛАНСИРОВАННОСТЬ РАЗВИТИЯ ГОРОДОВ

10 наиболее сбалансированных городов



10 наименее сбалансированных городов



ИТОГОВЫЙ РЕЙТИНГ ГОРОДОВ-ЛИДЕРОВ ПО ФЕДЕРАЛЬНЫМ ОКРУГАМ

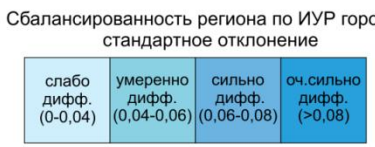
Федеральный округ	Группы городов по численности населения					
	более 500 тыс. чел.		250-500 тыс. чел.		менее 250 тыс. чел.	
	Город	Ранг	Город	Ранг	Город	Ранг
Центральный	Москва	2	Белгород	19	Обнинск	1
	Рязань	47	Тверь	26	Мытищи	4
	Ярославль	63	Кострома	28	Красногорск	7
Северо-Западный	Санкт-Петербург	6	Мурманск	16	Великий Новгород	9
			Вологда	24	Псков	22
			Калининград	50	Северодвинск	60
Приволжский	Пермь	12	Йошкар-Ола	39	Салават	30
	Ижевск	25	Киров	46	Нефтекамск	31
	Оренбург	27	Саранск	52	Альметьевск	33
Уральский	Екатеринбург	10	Нижневартовск	5	Новый Уренгой	3
	Тюмень	32	Сургут	62	Нефтеюганск	20
	Челябинск	48	Магнитогорск	71	Ноябрьск	78
Сибирский и Дальневосточный	Омск	51	Комсомольск-на-Амуре	79	Норильск	69
	Кемерово	81	Якутск	90	Южно-Сахалинск	92
	Новосибирск	83	Братск	124	Ангарск	102
Южный и Северо-Кавказский	Краснодар	13	Нальчик	61	Пятигорск	56
	Ростов-на-Дону	67	Ставрополь	68	Черкесск	65
	Волгоград	112	Таганрог	88	Волгодонск	75

Индекс устойчивого развития городов Российской Федерации в 2013 г.



Численность населения городов, тыс. чел

- 100-150
- 150-250
- 250-500
- 500-1000
- >1000



Примечание: Государственные границы РФ даны по состоянию на 01.01.2014

ЗАИНТЕРЕСОВАННЫЕ СТОРОНЫ

Органы власти

- Муниципальные
- Региональные
- Федеральные

Население

- Население города
- Население региона

Инвесторы

- Российский бизнес
- Иностранный бизнес

- Совершенствование системы стратегического развития, муниципального управления и городского хозяйства
- Выделение ключевых направлений УР
- Выравнивание межмуниципальных дисбалансов в устойчивом развитии городов
- Информирование о реальном социально-экономическом положении города и региона
- Повышение миграционной привлекательности городов и регионов
- Риски и возможности для инвестиций в городах в области УР
- Повышение корпоративной социальной ответственности бизнеса
- Улучшение имиджа ключевых предприятий городов

ОСНОВНЫЕ ТЕНДЕНЦИИ В ПЛАНИРОВАНИИ РАЗВИТИЯ ГОРОДОВ РФ

- Рост внимания к рейтингам со стороны руководителей городов (Москва, Санкт-Петербург, Казань, Уфа и др.)
- Повышение роли городов как точек экономического роста территорий РФ
- Увеличение заинтересованности руководителей городов в привлечении инвестиций
- Рост внимания населения к вопросам качества жизни в городах в последние 5-10 лет (медицинское обслуживание, образование, экология и качество городской среды)
- Заинтересованность руководителей крупнейших городов в изучении лучших практик в области УР в России и в мире
- Усиление взаимодействия всех заинтересованных сторон для решения проблем города

1. Составление Рейтинга устойчивого развития городов по данным за 2014 год
2. Разработка методики и построение Рейтинга устойчивого развития регионов
3. Разработка стратегий устойчивого развития городов/регионов РФ в соответствии с ФЗ-172 «О стратегическом планировании в РФ» и ISO 18091
 - Проведение опросов на тему качества городской среды в регионах (в.т.ч. online-опросов)
 - Разработка концепции внедрения элементов «умного города»
 - Разработка системы оценки устойчивости развития моногородов
4. **Экопросвещение и экологические инициативы**
 - Участие в создании Экопутеводителя по городам России: туристические центры России, города Крыма, города проведения Чемпионата мира по футболу-2018 (совместно с Экологической палатой РФ)
 - Организация краткосрочных образовательных программ в области УР и зеленой экономики (совместно с МГТУ им. Носова)
 - Продвижение проекта «Зеленый университет» (совместно с Центром биоэкономики и эко-инноваций ЭФ МГУ)

СПАСИБО ЗА ВНИМАНИЕ!

Контактная информация:

Адрес: 119 019, г. Москва,
Нащокинский переулок, дом 5, стр. 5

Телефон: + 7 (495) 695 91 96

Факс: + 7 (495) 695 62 64

www.agencysgm.com

«Агентство Эс Джи Эм» приглашает к партнерству органы местного самоуправления, муниципальные ассоциации, органы государственной власти, исследовательские и образовательные центры, фонды, реализующие программы в области устойчивого развития